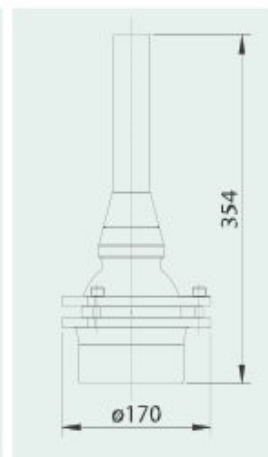
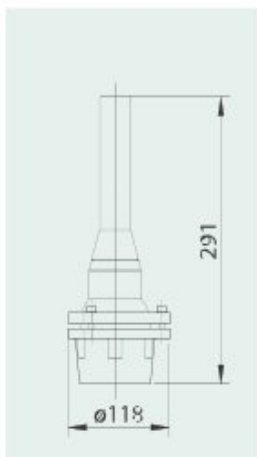
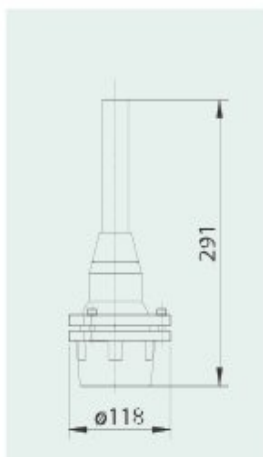


**DYSZA TUB**

**TUB** - dysza wytwarzająca gładkie, klarowne strumienie o regulowanym kącie nachylenia.



Model	TUB2024	TUB2028	TUB3030	TUB3038
Przegub	wbudowany	wbudowany	wbudowany	wbudowany
Odchylenie od pionu	18°	18°	18°	18°
Material	brąz/mosiądz/miedź	brąz/mosiądz/miedź	brąz/mosiądz/miedź	brąz/mosiądz/miedź
Waga [kg]	2,90	2,90	6,00	6,00
Połączenia	2 " F	2 " F	3 " F	3 " F
System anti-turbulencje	tak	tak	tak	tak



TUB 2024

TUB 2028

TUB 3030

TUB 3038

**DYSZA TUB**

Model	TUB2024		TUB2028		TUB3030		TUB3038	
Ø strumienia [mm]	24		28		30		34	
Wys. strumienia	Q [l/min]	P [m H <sub>2</sub> O]	Q [l/min]	P [m H <sub>2</sub> O]	Q [l/min]	P [m H <sub>2</sub> O]	Q [l/min]	P [m H <sub>2</sub> O]
<b>0,75</b>	110,99	2,28	135,99	2,26	152,50	2,31	212,32	2,32
<b>1,00</b>	129,32	2,49	169,32	2,31	195,00	2,75	251,82	2,67
<b>1,25</b>	138,49	2,95	198,3	2,58	215,00	3,42	271,99	3,14
<b>1,50</b>	154,00	3,08	206,67	2,94	230,00	3,70	312,66	3,58
<b>1,75</b>	160,00	3,25	210,00	3,02	248,33	4,17	332,50	3,85
<b>2,00</b>	173,33	3,69	233,33	3,42	281,67	4,72	350,00	4,02
<b>2,50</b>	196,67	4,58	261,67	4,19	306,67	5,18	375,00	4,73
<b>3,00</b>	211,51	4,72	288,33	4,67	335,00	5,94	420,00	5,31
<b>3,50</b>	225,68	5,05	300,50	5,37	360,68	6,10	460,00	6,14
<b>4,00</b>	247,34	6,06	334,50	5,87	395,00	7,65	507,34	7,06
<b>5,00</b>	280,00	8,11	353,33	6,59	438,33	8,98	552,17	8,68
<b>6,00</b>	302,34	8,81	396,56	8,11	474,01	9,32	590,68	9,37
<b>7,00</b>	319,80	9,94	429,01	9,17	506,17	10,76	652,34	11,00
<b>8,00</b>	364,01	11,85	474,01	10,98	567,66	14,76	709,01	12,80
<b>10,00</b>	399,32	15,09	523,33	13,68	634,32	16,54	765,68	14,29
<b>12,00</b>	450,00	18,48	580,17	16,55	692,67	18,68	822,66	19,42
<b>14,00</b>	461,20	18,90	617,66	19,00	728,33	20,36	854,50	20,00

