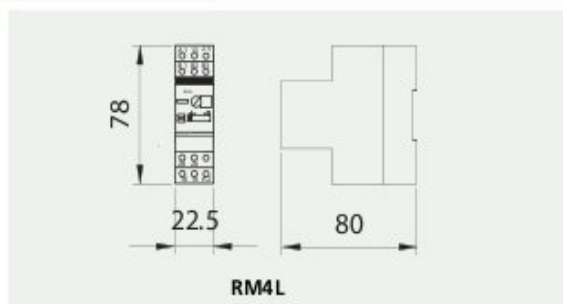
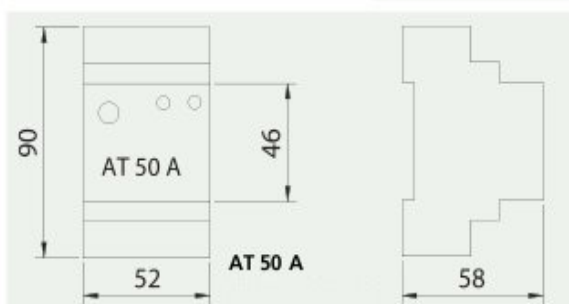
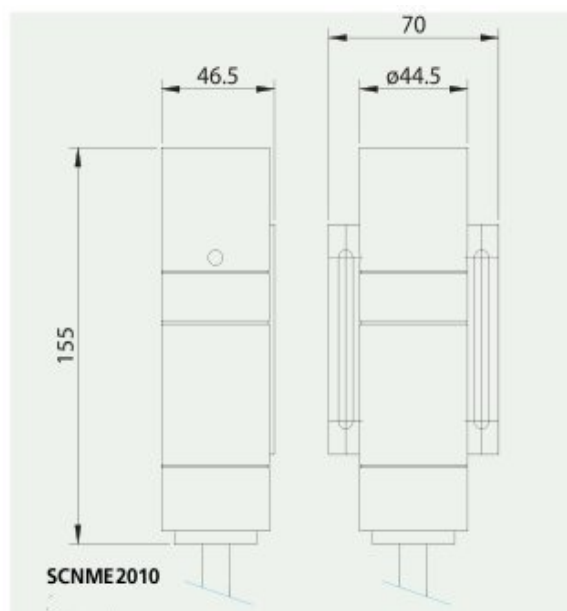


CZUJNIK SCNME

SCNME – wykonany ze stali nierdzewnej czujnik, automatycznie utrzymujący poziom wody. Posiada 4 elektrody, które muszą być połączone z przekaźnikiem. Instaluje się go w niecce fontanny lub zbiorniku wyrównawczym.



CZUJNIK SCNME

